

RUBRO DE INGRESOS	INGRESO	INGRESO	INGRESO	INGRESO	INGRESO	DIFERENCIA
	ESTIMADO	AMPLIACIONES / REDUCCIONES	MODIFICADO	DEVENGADO	RECAUDADO	
IMPUESTOS	0	0	0	0	0	0
CUOTAS Y APORTACIONES DE SEGURIDAD SOCIAL	0	0	0	0	0	0
CONTRIBUCIONES DE MEJORAS	0	0	0	0	0	0
DERECHOS	0	0	0	0	0	0
PRODUCTOS	0	0	0	0	0	0
Corriente	0	0	0	0	0	0
Capital	0	0	0	0	0	0
APROVECHAMIENTOS	0	0	0	0	0	0
Corriente	0	0	0	0	0	0
Capital	0	0	0	0	0	0
INGRESOS POR VENTAS DE BIENES Y SERVICIOS	52,000	0	52,000	3,997,570	3,997,570	3,945,570
PARTICIPACIONES Y APORTACIONES	0	0	0	0	0	0
TRANSFERENCIAS, ASIGNACIONES, SUBSIDIOS Y OTRAS AYUDAS	46,055,513	0	46,055,513	6,811,603	6,811,603	(39,243,910)
INGRESOS DERIVADOS DE FINANCIAMIENTO NETO	0	0	0	0	0	0
TOTAL	46,107,513		46,107,513	10,809,173	10,809,173	(35,298,340)
					INGRESOS EXCEDENTES	3,945,570

ESTADO ANALÍTICO DE INGRESOS POR FUENTE DE FINANCIAMIENTO	INGRESO	AMPLIACIONES / REDUCCIONES	INGRESO	INGRESO	INGRESO	DIFERENCIA
	ESTIMADO		MODIFICADO	DEVENGADO	RECAUDADO	
INGRESOS DEL GOBIERNO	0	0	0	0	0	0
IMPUESTOS	0	0	0	0	0	0
CONTRIBUCIONES DE MEJORAS	0	0	0	0	0	0
DERECHOS	0	0	0	0	0	0
PRODUCTOS	0	0	0	0	0	0
Corriente	0	0	0	0	0	0
Capital	0	0	0	0	0	0
APROVECHAMIENTOS	0	0	0	0	0	0
Corriente	0	0	0	0	0	0
Capital	0	0	0	0	0	0
PARTICIPACIONES Y APORTACIONES	0	0	0	0	0	0
TRANSFERENCIAS, ASIGNACIONES, SUBSIDIOS Y OTRAS AYUDAS	0	0	0	0	0	0
INGRESOS DE ORGANISMOS Y EMPRESAS	46,107,513	0	46,107,513	10,809,173	10,809,173	(35,298,340)
CUOTAS Y APORTACIONES DE SEGURIDAD SOCIAL	0	0	0	0	0	0
INGRESOS POR VENTAS DE BIENES Y SERVICIOS	52,000	0	52,000	3,997,570	3,997,570	3,945,570
TRANSFERENCIAS, ASIGNACIONES, SUBSIDIOS Y OTRAS AYUDAS	46,055,513	0	46,055,513	6,811,603	6,811,603	(39,243,910)
INGRESOS DERIVADOS DE FINANCIAMIENTO	0	0	0	0	0	0
INGRESOS DERIVADOS DE FINANCIAMIENTOS	0	0	0	0	0	0
TOTAL	46,107,513		46,107,513	10,809,173	10,809,173	(35,298,340)
					INGRESOS EXCEDENTES	3,945,570

La información consignada en este reporte es responsabilidad de la Unidad Ejecutora de Gasto, de conformidad a los Artículos 51, 154 y 155 de la Ley de Austeridad, Transparencia en Remuneraciones, Prestaciones y Ejercicio de Recursos de la Ciudad de México.

C O N C E P T O	EGRESO	EGRESO	EGRESO	EGRESO	EGRESO	SUBEJERCICIO
	APROBADO	AMPLIACIONES / REDUCCIONES	MODIFICADO	DEVENGADO	PAGADO	
ENT. PARAEST. Y FIDEICOM. NO EMP. Y NO FINANC. NOMBRE ENTE	46,107,513	0	46,107,513	6,811,603	6,811,603	39,295,910
INSTITUCIONES PÚBLICAS DE LA SEGURIDAD SOCIAL NOMBRE ENTE	0	0	0	0	0	0
ENT. PARAEST. EMP. NO FINANC. CON PARTICIP. ESTATAL MAY. NOMBRE ENTE	0	0	0	0	0	0
FIDEICOM. EMP. NO FINANC. CON PARTICIP. ESTATAL MAY. NOMBRE ENTE	0	0	0	0	0	0
ENT. PARAEST. EMP. FINANC. CON PARTICIP. ESTATAL MAY. NOMBRE ENTE	0	0	0	0	0	0
ENT. PARAEST. EMP. FINANC. NO MONET.CON PARTICIP. ESTATAL MAY. NOMBRE ENTE	0	0	0	0	0	0
FIDEICOM. FINANC.PÚBLICOS CON PARTICIP. ESTATAL MAY. NOMBRE ENTE	0	0	0	0	0	0
ENTI. PARAMUNICIPALES (EN SUS DIFERENTES CLASIFICACIONES) NOMBRE ENTE	0	0	0	0	0	0
TOTAL DEL GASTO	46,107,513		46,107,513	6,811,603	6,811,603	39,295,910

La información consignada en este reporte es responsabilidad de la Unidad Ejecutora de Gasto, de conformidad a los Artículos 51, 154 y 155 de la Ley de Austeridad, Transparencia en Remuneraciones, Prestaciones y Ejercicio de Recursos de la Ciudad de México





CIUDAD DE MÉXICO
CAPITAL DE LA TRANSFORMACIÓN

FIDEICOMISO CENTRO HISTÓRICO DE LA CIUDAD DE MÉXICO
ESTADO ANALÍTICO DEL EJERCICIO DEL PRESUPUESTO DE EGRESOS
CLASIFICACIÓN ECONÓMICA (POR TIPO DE GASTO)
DEL 1 DE ENERO AL 31 DE MARZO DE 2026
(CIFRAS EN PESOS)



fideicomiso
CENTRO HISTÓRICO
DE LA CIUDAD DE MÉXICO


C O N C E P T O	EGRESO APROBADO	EGRESO AMPLIACIONES / REDUCCIONES	EGRESO MODIFICADO	EGRESO DEVENGADO	EGRESO PAGADO	SUBEJERCICIO
GASTO CORRIENTE	46,107,513	0	46,107,513	6,811,603	6,811,603	39,295,910
GASTO DE CAPITAL	0	0	0	0	0	0
AMORTIZACIÓN DE LA DEUDA Y DISMINUCIÓN DE PASIV	0	0	0	0	0	0
PENSIONES Y JUBILACIONES	0	0	0	0	0	0
PARTICIPACIONES	0	0	0	0	0	0
TOTAL DEL GASTO	46,107,513		46,107,513	6,811,603	6,811,603	39,295,910

La información consignada en este reporte es responsabilidad de la Unidad Ejecutora de Gasto, de conformidad a los Artículos 51, 154 y 155 de la Ley de Austeridad, Transparencia en Remuneraciones, Prestaciones y Ejercicio de Recursos de la Ciudad de México.



CIUDAD DE MÉXICO
CAPITAL DE LA TRANSFORMACIÓN

FIDEICOMISO CENTRO HISTÓRICO DE LA CIUDAD DE MÉXICO
ESTADO ANALÍTICO DEL EJERCICIO DEL PRESUPUESTO DE EGRESOS
CLASIFICACIÓN POR OBJETO DEL GASTO (CAPÍTULO Y CONCEPTO)
DEL 1 DE ENERO AL 31 DE MARZO DE 2026
(CIFRAS EN PESOS)



fideicomiso
CENTRO HISTÓRICO
DE LA CIUDAD DE MÉXICO

CONCEPTO	EGRESO		EGRESO		EGRESO		SUBEJERCICIO
	APROBADO	AMPLIACIONES / REDUCCIONES	MODIFICADO	DEVENGADO	PAGADO		
SERVICIOS PERSONALES	18,739,788		18,739,788	2,952,780	2,952,780	15,787,008	
Remuneraciones al Personal de Carácter Permanente	3,200,000		3,200,000	655,976	655,976	2,544,024	
Remuneraciones al Personal de Carácter Transitorio	0	0	0	0	0	0	
Remuneraciones Adicionales y Especiales	1,360,000	0	1,360,000	61,206	61,206	1,298,794	
Seguridad Social	3,120,000		3,120,000	704,660	704,660	2,415,340	
Otras Prestaciones Sociales y Económicas	6,762,468		6,762,468	1,530,938	1,530,938	5,231,530	
Previsiones	4,297,320		4,297,320	0	0	4,297,320	
Paquete de Estímulos a Servidores Públicos							
MATERIALES Y SUMINISTROS	899,710		899,710	30,514	30,514	869,196	
Materiales de Admón., Emisión de Doc. y Art. Oficial	571,930	0	571,930	3,944	3,944	567,986	
Alimentos y Utensilios	80,000		80,000	14,979	14,979	65,021	
Materias Primas y Materiales de Producción y Comercio	0	0	0	0	0	0	
Materiales y Artículos de Construcción y de Reparación	60,294	0	60,294	0	0	60,294	
Productos Químicos, Farmacéuticos y de Laboratorio	5,800	0	5,800	0	0	5,800	
Combustibles, Lubricantes y Aditivos	85,946	0	85,946	11,591	11,591	74,355	
Vestuario, Blancos, Frendas de Protección y Artículos	14,300		14,300	0	0	14,300	
Materiales y Suministros Para Seguridad	0	0	0	0	0	0	
Herramientas, Refacciones y Accesorios Menores	81,440		81,440	0	0	81,440	
SERVICIOS GENERALES	24,598,015		24,598,015	3,828,309	3,828,309	20,769,706	
Servicios Básicos	587,547		587,547	111,164	111,164	476,383	
Servicios de Arrendamiento	695,795		695,795	577,050	577,050	118,745	
Servicios Profesionales, Científicos, Técnicos y Otros	14,827,698		14,827,698	2,383,308	2,383,308	12,444,390	
Servicios Financieros, Bancarios y Comerciales	590,231	0	590,231	1,671	1,671	588,560	
Servicios de Instalación, Reparación, Mantenimiento	2,724,155		2,724,155	298,457	298,457	2,425,698	
Servicios de Comunicación Social y Publicidad	0	0	0	0	0	0	
Servicios de Traslado y Viáticos	189,800		189,800	19,605	19,605	170,195	
Servicios Oficiales	3,928,322	0	3,928,322	300,439	300,439	3,627,883	
Otros Servicios Generales	1,054,467		1,054,467	136,615	136,615	917,852	
TRANSF., ASIG., SUBSIDIOS Y OTRAS AYUDAS	1,750,000	0	1,750,000			1,750,000	
Transferencias Internas y Asignaciones al Sector Público	0	0	0	0	0	0	
Transferencias al Resto del Sector Público	0	0	0	0	0	0	
Subsidios y Subvenciones	0	0	0	0	0	0	
Ayudas Sociales	1,750,000		1,750,000	0	0	1,750,000	
Pensiones y Jubilaciones	0	0	0	0	0	0	
Transferencias a Fideicomisos, Mandatos y Otros Análogos	0	0	0	0	0	0	
Transferencias a la Seguridad Social	0	0	0	0	0	0	
Donativos	0	0	0	0	0	0	
Transferencias al Exterior	0	0	0	0	0	0	
BIENES MUEBLES, INMUEBLES E INTANGIBLES	0	0	0	0	0	0	
Mobiliario y Equipo de Administración	0	0	0	0	0	0	
Mobiliario y Equipo Educativo y Recreativo	0	0	0	0	0	0	
Equipo e Instrumental Médico y de Laboratorio	0	0	0	0	0	0	
Vehículos y Equipo de Transporte	0	0	0	0	0	0	
Equipo de Defensa y Seguridad	0	0	0	0	0	0	
Maquinaria, Otros Equipos y Herramientas	0	0	0	0	0	0	
Activos Biológicos	0	0	0	0	0	0	
Bienes Inmuebles	0	0	0	0	0	0	
Activos Intangibles	0	0	0	0	0	0	
INVERSION PUBLICA	0						
Obra Pública en Bienes de Dominio Público	0						
Obra Pública en Bienes Propios	0	0	0	0	0	0	
Proyectos Productivos y Acciones de Fomento	0	0	0	0	0	0	
INVERSIONES FINANCIERAS Y OTRAS PROV.	120,000	(120,000)	0	0	0	0	
Inversiones para el Fomento de Actividades Productivas	0	0	0	0	0	0	
Acciones y Participaciones de Capital	0	0	0	0	0	0	
Compra de Títulos y Valores	0	0	0	0	0	0	
Concesión de Préstamos	0	0	0	0	0	0	
Inversiones en Fideicomisos, Mandatos y Otros Análogos	0	0	0	0	0	0	
Fideicomiso de Desastres Naturales (Informativo)	0	0	0	0	0	0	
Otras Inversiones Financieras	0	0	0	0	0	0	
Provisiones para Contingencias y Otras erogaciones Extraordinarias	120,000	(120,000)	0	0	0	0	
PARTICIPACIONES Y APORTACIONES	0		0	0	0	0	
Participaciones	0	0	0	0	0	0	
Aportaciones	0	0	0	0	0	0	
Convenios	0	0	0	0	0	0	
DEUDA PUBLICA	0	0	0	0	0	0	
Amortización de la Deuda Pública	0	0	0	0	0	0	
Intereses de la Deuda Pública	0	0	0	0	0	0	
Comisiones de la Deuda Pública	0	0	0	0	0	0	
Gastos de la Deuda Pública	0	0	0	0	0	0	
Costo por Coberturas	0	0	0	0	0	0	
Apoyos Financieros	0	0	0	0	0	0	
Adeudos de Ejercicios Fiscales Anteriores (Adefas)	0	0	0	0	0	0	
TOTAL DEL GASTO	46,107,513	(120,000)	45,987,513	6,811,603	6,811,603	39,175,910	

La información consignada en este reporte es responsabilidad de la Unidad Ejecutora de Gasto, de conformidad a los Artículos 51, 154 y 155 de la Ley de Austeridad, Transparencia en Remuneraciones, Prestaciones y Ejercicio de Recursos de la Ciudad de México.

CONCEPTO	EGRESO	EGRESO	EGRESO	EGRESO	EGRESO	EGRESO
	APROBADO (2)	AMPL/REDUC (3)	MODIFICADO (4)	DEVENGADO (5)	PAGADO (6)	SUBEJERCICIO (7)
GOBIERNO	46,107,513	0	46,107,513	6,811,603	6,811,603	39,295,910
Legislación	0	0	0	0	0	0
Justicia	0	0	0	0	0	0
Coordinación de la Política de Gobierno	46,107,513	0	46,107,513	6,811,602.91	6,811,602.91	39,295,910
Relaciones Exteriores	0	0	0	0	0	0
Asuntos Financieros y Hacendarios	0	0	0	0	0	0
Seguridad Nacional	0	0	0	0	0	0
Asuntos de Orden Público y de Seguridad Interior	0	0	0	0	0	0
Otros Servicios Generales	0	0	0	0	0	0
DESARROLLO SOCIAL	0	0	0	0	0	0
Protección Ambiental	0	0	0	0	0	0
Vivienda y Servicios a la Comunidad	0	0	0	0	0	0
Salud	0	0	0	0	0	0
Recreación, Cultura y Otras Manifestaciones Sociales	0	0	0	0	0	0
Educación	0	0	0	0	0	0
Protección Social	0	0	0	0	0	0
Otros Asuntos Sociales	0	0	0	0	0	0
DESARROLLO ECONÓMICO	0	0	0	0	0	0
Asuntos Económicos, Comerciales y Laborales en General	0	0	0	0	0	0
Agropecuaria, Silvicultura, Pesca y Caza	0	0	0	0	0	0
Combustibles y Energía	0	0	0	0	0	0
Minería, Manufacturas y Construcción	0	0	0	0	0	0
Transporte	0	0	0	0	0	0
Comunicaciones	0	0	0	0	0	0
Turismo	0	0	0	0	0	0
Ciencia, Tecnología e Innovación	0	0	0	0	0	0
Otras Industrias y Otros Asuntos Económicos	0	0	0	0	0	0
OTRAS NO CLASIFICADAS EN FUNCIONES ANTERIORES	0	0	0	0	0	0
Transacciones de la Deuda Pública / Costo Financiero de la Deuda	0	0	0	0	0	0
Transferencias, Participaciones y Aportaciones entre Diferentes Niveles y Órdenes de Gobi	0	0	0	0	0	0
Saneamiento del Sistema Financiero	0	0	0	0	0	0
Adeudos de Ejercicios Fiscales Anteriores	0	0	0	0	0	0
TOTAL DEL GASTO (8)	46,107,513		46,107,513	6,811,603	6,811,603	39,295,910

La información consignada en este reporte es responsabilidad de la Unidad Ejecutora de Gasto, de conformidad a los Artículos 51, 154 y 155 de la Ley de Austeridad, Transparencia en Remuneraciones, Prestaciones y Ejercicio de Recursos de la Ciudad de México.





FIDEICOMISO CENTRO HISTÓRICO DE LA CIUDAD DE MÉXICO
INDICADORES DE POSTURA FISCAL
DEL 1 DE ENERO AL 31 DE MARZO DE 2026
(CIFRAS EN PESOS)



fideicomiso
CENTRO HISTÓRICO
DE LA CIUDAD DE MÉXICO

CONCEPTO	ESTIMADO	DEVENGADO	PAGADO
Ingresos Presupuestarios	46,107,513	10,809,173	10,809,173
Ingresos del Gobierno de la Entidad Federativa	0	0	0
Ingresos del Sector Paraestatal	46,107,513	10,809,173	10,809,173
Egresos Presupuestarios	45,442,351	6,811,603	6,811,603
Egresos del Gobierno de la Entidad Federativa	0	0	0
Egresos del Sector Paraestatal	45,442,351	6,811,603	6,811,603
Balance Presupuestario (Superávit o Déficit)	665,162	3,997,570	3,997,570

CONCEPTO	ESTIMADO	DEVENGADO	PAGADO
Balance Presupuestario (Superávit o Déficit)	0	3,997,570	3,997,570

Intereses, Comisiones y Gastos de la Deuda	0	0	0
--	---	---	---


Balance Primario (Superávit o Déficit)	0	3,997,570	3,997,570
---	----------	------------------	------------------

CONCEPTO	ESTIMADO	DEVENGADO	PAGADO
Financiamiento	0	0	0

Amortización de la Deuda	0	0	0
--------------------------	---	---	---

Endeudamiento o Desendeudamiento	0	0	0
----------------------------------	---	---	---

La información consignada en este reporte es responsabilidad de la Unidad Ejecutora de Gasto, de conformidad a los Artículos 51, 154 y 155 de la Ley de Austeridad, Transparencia en Remuneraciones, Prestaciones y Ejercicio de Recursos de la Ciudad de México.



**GOBIERNO DE LA
CIUDAD DE MÉXICO**
CAPITAL DE LA TRANSFORMACIÓN

FIDEICOMISO CENTRO HISTÓRICO DE LA CIUDAD
DE MÉXICO
DIRECCIÓN DE ADMINISTRACIÓN Y FINANZAS

Ciudad de México, a 30 de abril de 2026

**TITULAR DE LA ENTIDAD DE FISCALIZACIÓN SUPERIOR LOCAL
PRESENTE**


A lo que se refiere a la Ley General de Contabilidad Gubernamental, en lo particular al formato EP_6 "Endeudamiento Neto", es importante mencionar que dicho formato NO APLICA, toda vez que este Fideicomiso no cuenta con Crédito Bancario ni con otro tipo de Endeudamiento; asimismo no cuenta con Recursos de Deuda para ejercer en el ejercicio fiscal 2026.

ATENTAMENTE

LIC. YENEFRIS BÁEZ ALVARADO

DIRECTORA DE ADMINISTRACIÓN Y FINANZAS





**GOBIERNO DE LA
CIUDAD DE MÉXICO**
CAPITAL DE LA TRANSFORMACIÓN

FIDEICOMISO CENTRO HISTÓRICO DE LA CIUDAD
DE MÉXICO
DIRECCIÓN DE ADMINISTRACIÓN Y FINANZAS

Ciudad de México, a 30 de abril de 2026

**TITULAR DE LA ENTIDAD DE FISCALIZACIÓN SUPERIOR LOCAL
PRESENTE**

A lo que se refiere a la Ley General de Contabilidad Gubernamental, en lo particular al formato EP_7 "Interés de la Deuda", es importante mencionar que dicho formato NO APLICA, toda vez que este Fideicomiso no cuenta con Crédito Bancario ni con otro tipo de Endeudamiento; asimismo no cuenta con Recursos de Deuda para ejercer en el ejercicio fiscal 2026.

ATENTAMENTE

LIC. YENEFRIS BÁEZ ALVARADO
DIRECTORA DE ADMINISTRACIÓN Y FINANZAS

